

**Золотухина**

**Дарья**

**Геннадьевна**

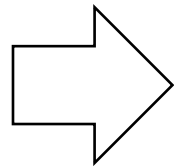
учитель математики

МОБУ «СОШ № 2» г. Минусинска

**ВОСПИТАТЕЛЬНОЕ СОБЫТИЕ в 5 классе**

13 ноября 2023 года

# ПРОБЛЕМА



Треть школьников не умеют общаться и работать в команде

## Но!

Умение работать в команде жизненно необходимо для успеха в учёбе, карьере и личных отношениях.

## Поэтому

В процессе своего воспитательного события я хочу напомнить обучающимся о значимости командной работы в жизни

## ФГОС

Развивать коммуникативную компетенцию со школьных лет

# ПРИГЛАШАЮ ВАС НА **КЛАССНЫЙ ЧАС** В 5 КЛАССЕ!

## Тема

Вместе мы сила!

## Цель

Формирование умения работать в команде

## Результаты

- **Личностные:**  
сотрудничают со взрослыми и сверстниками
- **Метапредметные:**  
аргументировано ведут диалог, высказывают свою точку зрения, владеют элементами проектной деятельности
- **Предметные:**  
раскрывают понятие команда

## Реализация цели

- Организация командной работы.
- Дидактический материал.
- Активное взаимодействие учителя и обучающихся; обучающихся между собой.

## Технологические приёмы

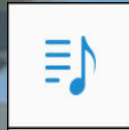
- Элементы тренинга.
- Беседа.
- Элемент проектной деятельности.
- Литературный приём «Басня».



*Идеи – это здорово,  
но только их реализация – ключ к достижению цели!*























# Достаньте путевой лист!

Тема урока _____		
Цель урока _____		
		
		
Вывод: _____		
_____		
_____		
		
		
Какого умения не хватило?		
Как развить?		






Тема урока:



Вместе мы сила!







# Цель урока:



Формирование умения  
работать в команде










Выберите командой  
представителя



# Выполните последовательность действий


1. Положи в корзину синий лист.

2. Положи в корзину розовый лист.

3. Положи в корзину фиолетовый лист

4. Положи в корзину зелёный лист

5. Положи в корзину белый лист



Повторите все с начала

# Посчитайте сколько положили кругов?

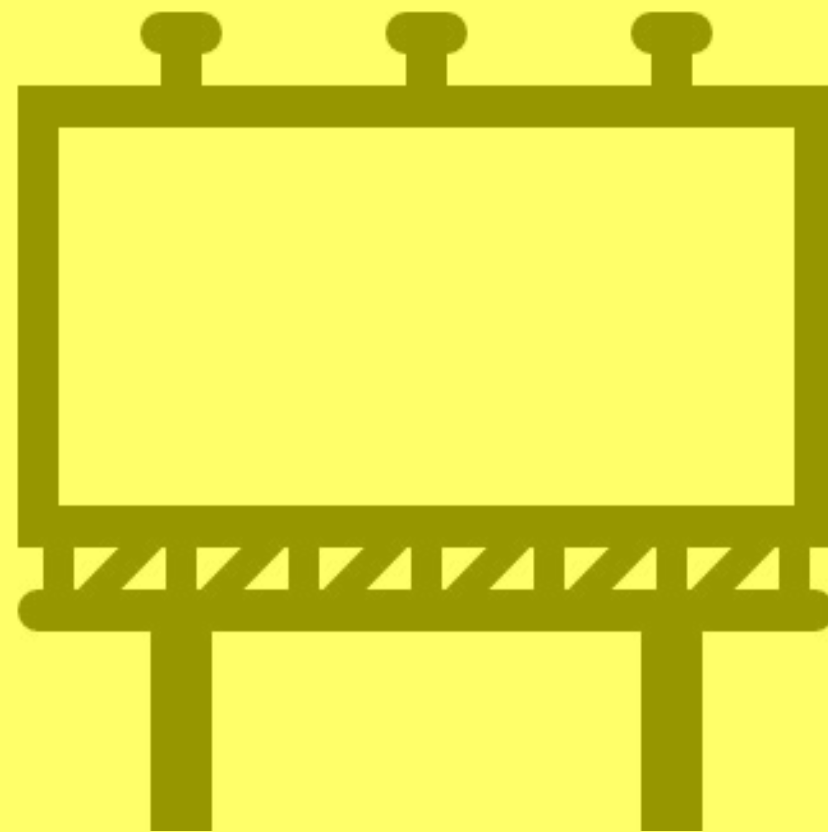
1. Положи в корзину синий лист.

2. Положи в корзину оранжевый лист.

3. Положи в корзину жёлтый лист

4. Положи в корзину зелёный лист

5. Положи в корзину белый лист






Повторите все с начала



# Напишите в жёлтый квадрат количество кругов!

Тема урока \_\_\_\_\_




Цель урока \_\_\_\_\_ 


Вывод: \_\_\_\_\_

\_\_\_\_\_

\_\_\_\_\_

<b>Лебедь</b>	<b>Рак</b>	<b>Щука</b>
		
Какого умения не хватило?		
Как развить?		

Выберите номер на стикере



Собери свой цвет и положи в сундук по порядку номера


1. Синий

2. Розовый

3. Фиолетовый

4. Зелёный

5. Белый





# Посчитайте сколько положили кругов?

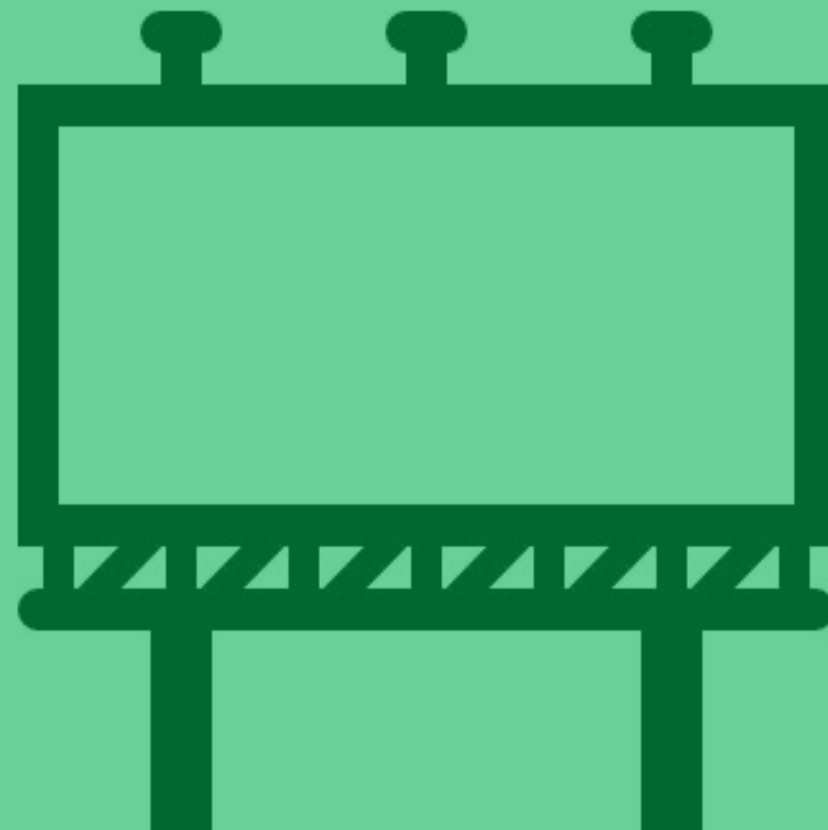
1. Синий

2. Розовый

3. Фиолетовый


4. Зелёный



5. Белый



# Напишите в зелёный квадрат количество кругов!

Тема урока \_\_\_\_\_




Цель урока \_\_\_\_\_ 

Вывод: \_\_\_\_\_

\_\_\_\_\_

\_\_\_\_\_


<b>Лебедь</b>	<b>Рак</b>	<b>Щука</b>
		
Какого умения не хватило?		
Как развить?		

Запишите в рабочий лист!

Вывод:

вместе мы можем сделать,  
то, что не можем одни!







Команды, выберите номер

A green-painted wooden door with a decorative sunburst pattern at the top and a horizontal band across the middle. It is mounted on a log wall.

1

A blue-painted wooden door with a decorative sunburst pattern at the top and a horizontal band across the middle. It is mounted on a log wall.

2

A yellow-painted wooden door with a decorative sunburst pattern at the top and a horizontal band across the middle. It is mounted on a log wall.

3

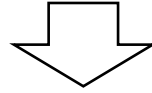
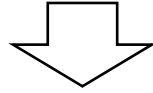
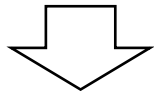


# Выполните последовательность действий

Лебедь

Рак

Щука







**Какого умения не хватило?**





**Как развить?**

1. Прочитайте текст вслух в своей команде
2. Обсудите какого умения не хватило героям.
3. Напишите его в таблицу ниже своей пары персонажей.
4. Выберите из предложенных советов, подходящие для вашего умения, запишите в лист.
5. Кратко оформите ответ на большом листе.

Команда — группа  
людей, которые  
объединены общими  
целями  
и ответственностью  
за результат.



**Вы сдвинули телегу-телеговну!!**



**Давайте вспомним!**



**В одиночку мы можем**

**сделать мало;**




**вместе мы можем**

**сделать много!**

Вы сдвинули телегу-телеговну!!





HUDOGNICKNET